

RACCOLTA DIFFERENZIATA.

10 consigli per farla bene sul posto di lavoro.

- 1 RIFIUTI INDIFFERENZIATI** Devono essere una parte sempre più residuale dei rifiuti. Gettare dei materiali riciclabili nell'indifferenziato è uno spreco di risorse e di denaro che potrebbe essere usato per migliorare i servizi e contenere la Tassa Rifiuti.

- 2 CARTA** È possibile mettere nel bidone blu qualsiasi tipo di carta, le salviette asciugamani anche se bagnate e il cartone della pizza, ma anche bicchieri di carta per gelato e caffè. Non inserire carte da forno, oleate o plastificate (indifferenziato). Se la carta contiene residui di cibo, si può gettare nell'organico.

- 3 IMBALLAGGI IN PLASTICA** Piatti e bicchieri di plastica, grucce per abiti sono riciclabili. È sempre opportuno assicurarsi che contenitori, bottiglie e flaconi siano vuoti e schiacciati prima di conferirli. Sono tollerate reggette in piccole quantità, altrimenti vanno nell'indifferenziato.

- 4 VETRO E LATTINE** È bene assicurarsi che i contenitori in vetro, le lattine e le scatolette in metallo siano privi di liquidi o residui prima di gettarli. Le lastre in vetro vanno consegnate presso il Centro di Raccolta.

- 5 ORGANICO** Qui vanno gettati tutti i resti di cibo, esclusi quelli delle lavorazioni professionali di oli, grassi e carni (da smaltire tramite consorzi o aziende specializzate). Nei contenitori per la raccolta di organico possono essere gettati gusci d'uova, residui di verdura, fondi di caffè, tovagliolini unti, bottiglie, bicchieri, piatti e posate in materiali compostabili.

- 6 CASSETTE DI LEGNO, PLASTICA E POLISTIROLO** Devono essere vuote, separate tra loro e da tutti gli altri materiali differenziabili. Le cassette contaminate da pesce vanno conferite nell'indifferenziato. Per produzioni consistenti contattateci.

- 7 POLISTIROLO DA IMBALLAGGIO**
Per produzioni consistenti contattateci.

- 8 CARTONE** Vedi retro. Deve essere separato da tutti gli altri materiali (carta, polistirolo, pellicole di plastica), piegato e schiacciato per ridurre il volume.

Solo nelle zone industriali e artigianali

- 9 FILM PLASTICO** Vedi retro. Va diviso da bottiglie, flaconi, reggette, ecc. L'ideale è formare delle balle fissate con nastro adesivo, di dimensioni massime di 100x50 cm. Altrimenti può essere inserito in sacchi trasparenti. Non usare i sacchi gialli forniti da Geovest. Se la produzione è limitata mettere il film insieme agli imballaggi in plastica (punto 3).

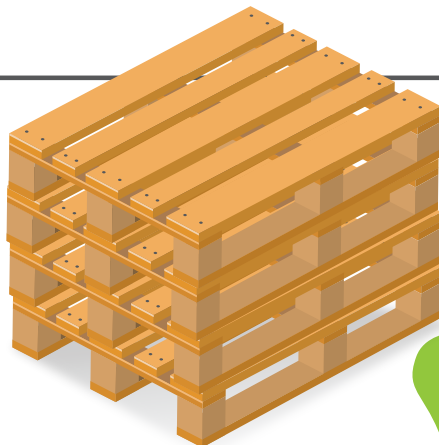
- 10 PALLET IN LEGNO** Vedi retro. Il servizio riguarda solo gli imballaggi, non i mobili, scarti di produzione, pannelli, ecc. Per il ritiro di imballaggi in legno truciolare, contattateci.

Materiali ritirati a domicilio nelle zone Industriali Artigianali

Pallet di legno


Ritiro a mezzo ragno di pallet sfusi ordinatamente impilati a terra.

QUANTITÀ MINIMA:
almeno 15 pallet



Cartoni da imballo

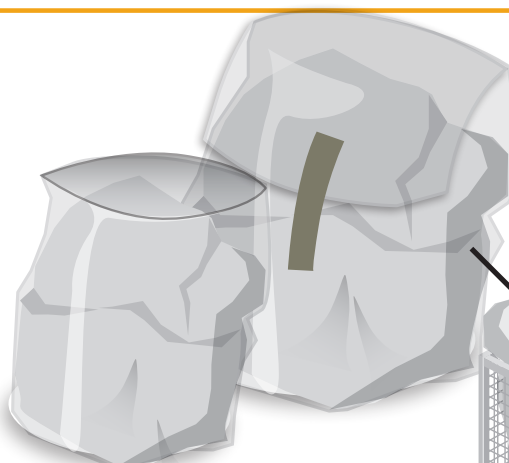
Ritiro a mano di scatoloni e imballaggi in cartone aperti, schiacciati e ordinatamente impilati a terra o all'interno del cassonetto in dotazione.



Film Plastico

Ritiro a mano in sacchi trasparenti o in balle misura max 50 x 100 cm, fissate con nastro adesivo.

Salvo diverse disposizioni i materiali vanno esposti su strada (visibili e accessibili) la sera prima del giorno di raccolta.



Consulta il sito www.geovest.it e prenota online i servizi.
Per informazioni scrivi a info@geovest.it
